

**TÜRKİYE BİNİCİLİK FEDERASYONU  
PONY TALİMATI**

**1- FEI (Uluslar arası Binicilik Federasyonu), binicilik sporu ile ilgilenenlerden FEI'nin yönetmeliğine bađlı kalmalarını, at sađlıđının her zaman birinci unsur olarak ele alınmasını ve bunun asla ticari ya da rekabete dayanan etlilerle ikinci plana atılmamasını öngörür.**

**2- Yarışma atlarının her evredeki hazırlık ve eğitimi aşamalarında sađlık unsuru her türlü talebin üstünde tutulmalıdır. Bu, iyi at bakımı, eğitim metotları, nalbantlık, malzeme ve taşımayı içerir.**

**3- Atlar ve biniciler, yarışmaya katılmak için sađlıklı, bilinçli ve formda olmalıdırlar. Bu şartlar, ilaç kullanımı, sađlığı ya da güvenliđi tehdit eden cerrahi prosedürler, kısırakların hamileliđi ve yardımların yanlış kullanılmasını da kapsar.**

**4- Yarışma koşulları atın sađlığına zarar vermemelidir. Yarışma alanına verilen önem, zemin hava şartları, ahır şartları, yer güvenliđi, atın sađlığı ve yarışma sonrası seyahati de bu koşullara dahildir.**

**5- Ata Yarışma sonrası ve yarışma kariyerinin bitişinde gösterilen davranışın dođru ve uygar olması gerekmektedir. Bu unsura, uygun veteriner bakımı, yarışma anındaki yaralanmalar, ötenazi ve atın emekliliđini kapsar.**

**6- FEI, bu sporla ilgilenen herkesin kendi uzmanlık alanlarında en yüksek seviyede bir eğitime erişmelerini teşvik eder.**

## BÖLÜM 1. GENEL HÜKÜMLER

### Amaç, Kapsam ve Tanımlar

**Amaç:**Bu Talimatın amacı, binicilik sporunun bir dalı olan Pony Club faaliyetlerinin tanıtılması, sevdirmesi ve yurt dışında yaygınlaştırılması yoluyla ulusal gelişimini sağlamak, uluslararası alanda istenilen başarıya ulaşmak hedeflerine yönelik, spor ahlakı ve spor disiplinine sahip yarışmacıların yetişmesi için gerekli kural ve esasları belirlemektir.

- Pony Club binicilikle ilgilenen çocuklar için kurulmuş bir organizasyondur.
- Çocukları, pony ve binicilikle ilgili tüm aktiviteleri öğrenmeye ve eğlenerek katılmaya teşvik etmektir.
- Binicilik ve At bilgisiyle ilgili tüm gerekli bilgileri sağlayarak, çocukları ponylerine iyi bakmalarını teşvik etmektir.
- Sporcu ve yurttaş bir bireyin ihtiyacı olan öz disiplin ve güçlü karakteri oluşturmalarını teşvik etmektir.

**Pony Talimatı;** pony yarışmalara kural getirmeyi ve Türkiye'deki pony biniciliğinin sağlam temeller üzerine oturtulmasını amaçlamaktadır.

Pony Club sisteminde uygulanan binicilik eğitimi, çocuklara disiplin, sorumluluk, mücadele etme gücü, sabır, iletişim, pratik düşünme, ani karar alma, istikrar gibi yetenekler kazandırmayı hedeflemelidir.

**Tanımlar:** Bu Talimatta geçen;

<b>Uluslararası Federasyon (FEI)</b>	: Uluslararası Binicilik Federasyonu'nu
<b>Federasyon (TBF)</b>	: Türkiye Binicilik Federasyonu'nu,
<b>Kulüp</b>	: Dernekler Kanununa göre kuruluşunu tamamlamış ve Genel Müdürlükçe tescilli yapılmış olan binicilik spor kuruluşları ile diğer resmi kurum ve kuruluşların binicilik takımlarını,
<b>Yarışma</b>	: Bir organizasyon komitesinin yönetimi ve sorumluluğu altında yürütülen, tek bir derecelendirme ve ödüllendirme ile sonuçlanan binicilik yeteneği yoklamasını,
<b>Binici</b>	: Bir kulüp bünyesinde veya ferdi olarak, sportmenlik anlayışı içerisinde ulusal ve uluslararası kural ve teknikleri tatbik eden ve geliştiren, atı güven içinde olabildiğince az kuvvet sarf ederek tam yerinde, sakin, zamanında kullanma becerisine haiz, lisanslı sporcu,

## BÖLÜM 2. ESAS HÜKÜMLER

### 2.1. Pony

#### Tarif:

Pony boyu nalsız 148 cm (cidago) ve nallı 149 cm'i geçmeyen küçük attır.

#### Yaş:

Yarışmalara katılabilmek için ponyler en az 5 yaşında olmalıdır.

#### Boy:

Tescil belgesinde ponynin boyu ve doğum tarihi resmi olarak belirtilmelidir. Şampiyonaların öncesinde veteriner kontrolü sırasında, federasyonun resmi olarak tanıyacağı bir veteriner tarafından ölçülüp pasaportta yazan ölçü için teyit alınmalıdır.

### **Katılım ve Pony paylaşımı:**

Bir pony binicisi bir yarışa en fazla üç ayrı pony ile katılabilir.

Bir Pony bir gün içinde en fazla iki yarışmaya katılabilir.

Türkiye, Bölge Şampiyonaları ve kupaları için bir binici en fazla iki pony ile katılabilir.

Yarışmalarda ortak pony kullanımı,ayrı kategorilerde olmak şartı ile en fazla günde 2 binici ile sınırlıdır.

### **Pony Festivallerinde katılım:**

Bir pony bir günde en fazla 6 kez çıkabilir.

Atlama yarışı 30 cm ve üzerine en fazla 3 kere çıkabilir.

## **2.2. Binici Kategorileri**

**2.2.1 P I Kategorisi biniciler:** 6 yaşını doldurdukları takvim yılının başından 9 yaşını doldurdukları takvim yılının sonuna kadar biniciler P I kategorisinde yarışır. 8 yaşını doldurdukları günden itibaren 9 yaşını doldurdukları takvim yılının sonuna kadar olan süre opsiyonel yaşlardır. Opsiyonel yaşlarda bir üst kategoriye (PII) geçmek isteyen binici velisinden alınan dilekçe ile birlikte PII sınavına katılır başarılı olan binici bir üst kategoriye geçer. Resmi yarışmalarda bir yıl içinde üç kez ilk üçe giren binici bir üst kategori (PII) sınavına girmek zorundadır. PI kategorisi biniciler 40 cm'e kadar kendileri için düzenlenmiş yarışmalara her yaş pony ile katılabilirler (PI) harfleri ile kısaltılarak adlandırılır. PI biniciler tüm yarışmalarda ayrı tasnif yapılır. PI biniciler ancak aynı ödül alabilirler, nakdi ödül yoktur.

**2.2.2 P II Kategorisi biniciler:** 8 yaşını doldurdukları takvim yılının başından 12 yaşını doldurdukları takvim yılının sonuna kadar biniciler P II kategorisinde yarışır. 11 yaşını doldurdukları günden itibaren 12 yaşını doldurdukları takvim yılının sonuna kadar olan süre opsiyonel yaşlardır. Opsiyonel yaşlarda bir üst kategoriye (PIII) geçmek isteyen binici velisinden alınan dilekçe ile birlikte PIII sınavına katılır başarılı olan binici bir üst kategoriye geçer. Resmi yarışmalarda bir yıl içinde üç kez ilk üçe giren binici bir üst kategori (PIII) sınavına girmek zorundadır. PII kategorisi biniciler 70 cm'e kadar kendileri için düzenlenmiş yarışmalara her yaş pony ile katılabilirler (PII) harfleri ile kısaltılarak adlandırılır. PII biniciler tüm yarışmalarda ayrı tasnif yapılır. PII biniciler ancak aynı ödül alabilirler, nakdi ödül yoktur.

**2.2.3 P III Kategorisi biniciler:** 11 yaşını doldurdukları takvim yılının başından 14 yaşını doldurdukları takvim yılının sonuna kadar biniciler P III kategorisinde yarışır. 12 yaşlarını doldurdukları günden itibaren başka bir sınava gerek duyulmaksızın, federasyona yazılı olarak bildirerek, yıldız kategorisine geçebilirler. Ancak atla yarışmaya karar veren yıldız biniciler, tekrar pony kategorisinde pony ile yarışmalara katılamazlar. PIII kategorisi biniciler 90 cm'e kadar kendileri için düzenlenmiş yarışmalara her yaş pony ile katılabilirler (PIII) harfleri ile kısaltılarak adlandırılır. PIII biniciler tüm yarışmalarda ayrı tasnif yapılır. PIII biniciler ancak aynı ödül alabilirler, nakdi ödül yoktur.

**2.2.4 P Int. Kategorisi biniciler:** 14 yaşlarını doldurdukları takvim yılının başından 16 yaşlarını doldurdukları takvim yılının sonuna kadar P Int. Kategorisi biniciler sadece At Terbiyesi branşında yarışır. P INT Kategorisindeki binicilerin FEI pony testlerini yapabiliyor olması şartı aranır.

(PInt) harfleri ile kısaltılarak adlandırılır. P Int. biniciler tüm yarışmalarda ayrı tasnif yapılır. P Int. biniciler ancak aynı ödül alabilirler, nakdi ödül yoktur.

## **2.3. Kategori Düşürülmesi**

### **2.3.1 Tehlikeli Biniş**

Engel atlama branşında opsiyonel yaşlarında olan binicilerin parkur esnasında baş hakemin (diğer at ile engel atlama yarışmalarında olduğu gibi) binicinin teknik seviyesini değerlendirme ve tehlikeli ve/veya kontrolsüz binişten kaynaklanan riskli durum gördüğü takdirde parkuru durdurma hakkına sahiptir.

### **2.3.2 Kategori Düşürülmesi**

Sezon içinde 2.kez Madde 2.3.1 'ye göre tehlikeli biniş gösteren ve baş hakem tarafından durdurulan biniciler bir alt kategoriye otomatik olarak düşürülür.

### **BÖLÜM 3. PONY YARIŞMALARINA KATILIM KURALLARI**

#### **3.1. LİSANS ve KATEGORİ SINAVI**

- Pony lisansı çıkarıldıktan sonra, kategori sınavı, madde 2.2 de yazan yaş aralıkları için belirlenmiş özel bir sınavla verilir. Pony kategori belgesi sınavı, at bilgisi ve biniş olarak iki bölümden oluşur. At bilgisi; teorik ve pratik, biniş; dresaj ve engel olarak kendi aralarında 2 bölümden oluşur. Toplam 4 aşamalı sınavı geçen çocuklar, geçtikleri sınavın şartlarına uyan yarışmalara katılabilirler.
- Lisans çıkartarak, federasyonun düzenlediği sınavda başarılı olmuş, yukarıda belirtilen seviyelere göre kategori sınavını kazanmış almış biniciler, 'Pony yarışmalarına' girebilirler. Bu yarışmaya katılan tüm ponylerin, federasyon tarafından düzenlenmiş pasaport ve geçerli tescil belgesi olması gerekmektedir.
- 10 yaşlarını doldurdukları takvim yılının başında itibaren at kategorisine geçmek isteyen binici velisinden alınan dilekçe ile birlikte B kategori belgesi sınavına girerek başarılı olduğu takdirde E+ olarak yarışmalara at ile katılabilir.
- Lisans çıkartarak, federasyonun düzenlediği sınavda başarılı olmuş, yaş ve seviyelere göre kategori belirlenmiş biniciler, 'Pony yarışmalarına' girebilirler.
- Bu yarışmaya katılan tüm ponylerin, federasyon tarafından düzenlenmiş pasaport ve geçerli tescil belgesi olması gerekmektedir.
- Binici bulunduğu kategoriden bir alt kategoriye kendi isteği ile geçiş yapamaz.

#### **3.2. PONY KATEGORİ SINAV STANDARTLARI**

##### **3.2.1 PI KATEGORİSİ:**

Ponylerle biniciliğe ilk adım atan biniciler, 6 yaşından itibaren PI kategorisi sınavına girmeye hak kazanırlar.

##### **PI Kategorisinin Amacı:**

- Bu kategorideki binicilerden beklenen, ponylere binerken ve/veya ilgilenirken güvenlik kurallarını bilmektir.
- Bu kategorinin amacı, ponyler hakkında basit bilgiye eğlenerek ve güvenli bir şekilde öğrenmek; biniş sırasında düzgün bir pozisyona sahip olmaktır.
- Ayrıca, kapalı bir manejde sakin bir ponye hâkim olabilmek ve basit manej hareketlerini yapabilmek; bu hareketleri yaparken, uygulanacak yardımları bilmektir.
- Atlama pozisyonu ile küçük maniler atlayabilmektir.

##### **At Bilgisi**

- Atın vücudundaki bölümleri bilmek,
- Değişik at donlarını bilmek,
- Değişik akıtmalar ve sekileri bilmek,
- Birkaç değişik at ve pony cinsi bilmek,
- Ahırlarda ve padoklarda yaşayan ponylerin günlük rutini hakkında bilgi sahibi olmak,
- Ponyi güvenli bir şekilde bağlayabilmek, çabuk açılan düğümü bilmek,
- Tımar etmenin sebeplerini bilmek,
- Tımar malzemelerini tanımak ve nasıl kullanıldıklarını bilmek,
- Birkaç değişik yem çeşidi bilmek,
- Ponyi yardım olarak kapatabilmek (eyer, başlık takmak) ve sökebilmek,

- Basit malzeme temizliği yapabilmek,
- Ponyi yedekte adeta, süratli götürebilmek ve döndürebilmek.

**Biniş :** Binicilikle yeni tanışan pony binicilerinin, girecekleri ilk sınav, PI Kategorisi Sınavıdır.

- İniş-Biniş: Binici, kendi biniş kıyafetinden ve ponysinin hazırlığından sorumludur. Binici ponysini sınava yedekte getirebilmelidir. Ponysine doğru taraftan inip, binebilmelidir. Ponynin büyüklüğüne göre, eğer gerekirse yardım alabilir.
- Hakimiyet: Çok büyük olmayan ( tercihen 20m×40m) kapalı bir manejde ponye hakim olabilmek.
- Pozisyon: Eyerin üzerinde doğru bir pozisyonda oturabilmek. Dizginleri ve kamçıyı doğru tutmak. Duruş, adeta, süratli ve dörtnalda pozisyonu koruyabilmek. Adeta ve süratliyi üzensiz yapabilmek. Manej yolunda atlama pozisyonu (anavan) yapabilmek.
- Yardımlar: Ponysini hızlandırırken ve/veya yavaşlatırken uygulanacak doğal yardımları bilmek.
- Uzun dizgin adeta yapabilmek ve dizginleri kısaltabilmek.
- Yardımları doğru şekilde kullanarak basit geçişleri yapabilmek (Basit geçişler şunlardır: duruştan adeta; adetadan süratliye; süratliden dörtnala ve adetadan duruşa, süratliden adeta, dörtnaldan süratliye). Bu seviyedeki binicilerden doğru ayakta dörtnala kaldırması beklenmez.
- Manej hareketleri sırasında doğru yardımları uygulayabilmek.
- Manej hareketleri: Kapalı bir manejde grup halinde binerken, uyulacak güvenlik kurallarını ve manej kurallarını bilmek. 20 m'lik daireleri, serpantinleri ve birkaç şekilde yan değiştirmeyi yapabilmek.
- Atlama : Atlama pozisyonu ile sııklardan ve 30 cm'den daha yüksek olmayan küçük manilerden atlayabilmek.

### 3.2.2 PII KATEGORİSİ:

1 Ocak itibariyle 8-9 yaşına giren, bütün pony binicileri madde 2.2.2 ye göre PII Sınavına girmeye hak kazanırlar.

PII Kategorisinin Amacı: Bu kategorinin amacı, binicinin güvenli bir şekilde 60 cm ye kadar olan parkur yapabilecek duruma gelmesidir. PII binicileri kendi ponylerini kapatabilmeli ve günlük bakımlarını yapabilmelidirler. Bunların yanı sıra, malzeme bakımı hakkında bilgi sahibi olmaları gerekir.

#### Biniş

- Ponysini binişe çıkarken hazırlığını yapabilmek.
- Ponysine doğru taraftan inip-binebilmek,
- Biniş sırasında pony dururken, kolanı sıkmak, üzenge ayarı yapmak,
- Uzun dizgin adeta ile gidebilmek,
- Adeta, süratli ve dörtnalda düzgün bir pozisyona sahip olmak,
- Hafif süratliyi doğru ayakta yapabilmek,
- Doğru yardımları kullanarak ponynin temposunu açmak ve düşürmek;
- Üzengili ve üzensiz adi süratli yapabilmek,
- Üzensiz dörtnal yapabilmek,
- Doğru ayakta dörtnala kaldırabilmek,
- Dörtnalla 20m'lik daireler yapabilmek,
- Dörtnalla dönüşler yapabilmek,
- Manejde anavan pozisyonunda sııkları geçmek, 60 cm den yüksek olamayan manileri atlayabilmek.

#### At Bilgisi

- P I konularına ek olarak aşağıdakileri bilmekle yükümlüdür,
- Bir ponynin günlük programı hakkında bilgi sahibi olmak,
- Yem ve su verilirken uyulması gereken kuralları bilmek,
- Değişik yemler hakkında bilgi sahibi olmak,
- Ne zaman nal çakılması gerektiğini bilmek,

- Neden nal çakıldığını bilmek,
- Bir ponyenin tırnak bakımı hakkında bilgi sahibi olmak,
- Bir ponyenin boyunu ölçebilmek,
- Bir ponyenin sağlıklı olduğunu gösteren en önemli belirtiler hakkında bilgi sahibi olmak,
- Bir ponyi yedekte adeta, süratli götürebilmek ve döndürebilmek,
- Bir ponyenin vana nasıl indirilip bindirildiğini bilmek.
- Transport esnasında ata takılan güvenlik malzemelerini bilmek.
- Ağızlık demiri çeşitlerini bilmek

### 3.2.3 PIII KATEGORİSİ:

1 Ocak itibariyle 11-12 yaşına giren, bütün pony binicileri madde 2.2.3 ye göre PIII Sınavına girmeye hak kazanırlar.

**PIII Kategorisinin Amacı:** Bu kategorinin amacı, ponyleriyle ilgilenirken pratik ve teorik olarak ne yaptığını bilen pony binicileri yetiştirmektir. Ponyleriyle ilgilenirken daha fazla deneyim kazanmak bu kategorinin amaçları arasındadır. Bu seviyedeki biniciler, 80 cm ye kadar olan parkurları güvenli bir şekilde tamamlayabilirler.

#### At Bilgisi

- P I ve P II bilgilerine ek olarak,
- Pratik olarak, eyer, başlık takıp, sökebilmek,
- Bir ponyenin vücudundaki bölümleri bilmek ve gösterebilmek,
- Ahırlarda yaşayan ponyelerin günlük programı hakkında bilgi sahibi olmak,
- Yem ve su verilirken uyulması gereken kuralları bilmek,
- Değişik yemleri ve değişik kaba yemleri tanımak,
- Tımar malzemelerini tanımak ve pratik olarak kullanabilmek,
- Bandaj çeşitlerini ve ne için kullanıldıklarını bilmek ve bandaj sarabilmek ,
- Nal çakımı hakkında bilgiye sahip olmak,
- Bir ponyenin tırnak bakımı hakkında bilgi sahibi olmak,
- Bir ponyenin boyunu ölçebilmek,
- Bir ponyenin sağlıklı olduğunu gösteren en önemli belirtiler hakkında bilgi sahibi olmak,
- Bir ponyi yedekte adeta, süratli götürebilmek ve döndürebilmek,
- Birkaç at hastalığı ( kolik, arpalama, mantar) hakkında bilgi sahibi olmak. Bu hastalıkların belirtileri, sebepleri ve yapılacak ilk yardımların neler olduğunu bilmek.
- Bir ponyenin vana nasıl indirilip bindirildiğini bilmek.
- Bir ponyi yolculuğa hazırlayabilmek.
- Kapalı bir ponyi lonj yapabilmek.

#### Biniş:

- Ponysini binişe çıkarken hazırlığını yapabilmek.
- Ponysine doğru taraftan inip-binebilmek,Biniş sırasında pony dururken, kolanı sıkmak, üzenği ayarı yapmak,
- Uzun dizgin adeta, süratli ve dörtnal ile gidebilmek,
- Adeta, süratli ve dörtnalda düzgün bir pozisyona sahip olmak,
- Süratlide çeşitli şekillerde yan değiştirebilmek ve doğru ayakta hafif süratli yapabilmek,
- Belli kararlarda geçişleri göstermek,
- Üzengisiz dörtnal yapabilmek,
- Doğru ayakta dörtnala kaldırabilmek,
- Dörtnalla, dönüşler ve 20 mlik daireler yapabilmek,
- Dörtnalda basit ayak değiştirme yapmak,
- Dizginleri bir elde tutarak süratli ve dörtnal yapabilmek,
- Manejde anavan pozisyonunda sııkları geçmek, en az 80cm manileri atlayabilmek.
- Yürüyüş şekillerini bilmek.

### 3.2.4 P INT Kategorisi (Sadece At Terbiyesi Branşı İçin)

#### At Bilgisi ve Biniş

- PIII bilgilerini bilmekle yükümlüdür. Buna ek olarak:
- Adeta, süratli, dörtlül yürüyüş şekillerinin çeşitlerini bilmek,
- İki İzli hareketlerin nedenlerini ve yardımlarını bilmek,
- Yarışmaya hazırlık evrelerini bilmek,
- At psikolojisinin temel kurallarını bilmek,

### 3.3 YARIŞMALAR

**Federasyonumuzun düzenlediği tüm resmi pony yarışmaları TBF pony talimatına uygun olarak düzenlenecektir. TBF pony talimatında olmayan hükümler FEI pony yönetmeliğine göre düzenlenir**

Pony resmi yarışmaları Engel Atlama ve At Terbiyesi branşlarında düzenlenir, ayrıca eğitim amacı ile çalışma parkurları ve festivallerde düzenlenebilir.

#### 3.3.1 Engel Atlama Pony Şampiyonaları

- Türkiye ve Bölge Pony Şampiyonaları, engel atlama disiplinlerinde P III kategorisi biniciler için düzenlenir.
- Engel atlama disiplininde Türkiye veya Bölge Şampiyonası koşmak için P III kategorisi biniciler herhangi bir resmi dresaj yarışmasına katılmış olmak şartı aranır.
- Türkiye ve Bölge Şampiyonaları için en fazla bir binici iki pony ile katılabilir.

#### 3.3.2 At Terbiyesi Pony Şampiyonaları

- Türkiye ve Bölge Pony Şampiyonaları, At Terbiyesi disiplinlerinde P III ve P Int. kategorisi biniciler için düzenlenir.
- Türkiye ve Bölge Şampiyonaları için en fazla bir binici iki pony ile katılabilir.

#### 3.3.3 Engel Atlama Pony Kupaları

- Türkiye ve Bölge Pony Kupaları, engel atlama disiplinlerinde P I, P II kategorisi biniciler için düzenlenir.
- Engel atlama disiplininde Türkiye veya Bölge Kupası koşmak için P I, P II kategorisi biniciler herhangi bir resmi dresaj yarışmasına katılmış olmak şartı aranır.
- Türkiye ve Bölge Kupaları için en fazla bir binici iki pony ile katılabilir.

#### 3.3.4 At Terbiyesi Pony Kupaları

- Türkiye ve Bölge Pony Kupaları, At Terbiyesi disiplinlerinde P I ve P II kategorisi biniciler için düzenlenir.
- Türkiye ve Bölge Kupaları için en fazla bir binici iki pony ile katılabilir.

### 3.4 Engel Atlama Yarışmaları Şartları

#### 3.4.1. PI Kategorisi:

- Maksimum engel atlama yüksekliği 40 cm.dir.
- Parkur en fazla 8 engelden oluşur.
- Kronometresiz A baremler yapılabilir.(238.1.1)
- Kombine engel (dubl/tripl) konulamaz.

#### 3.4.2. PII Kategorisi:

- Maksimum engel atlama yüksekliği 70 cm.dir.



- Parkur en fazla 10 engelden oluşur.
- Yarışmalarda A baremi uygulanır.
- Ayrıca dik mani ile biten ve 1 fuleli kombine konulabilir.

#### 3.4.3. PIII Kategorisi:

- Maksimum engel atlama yüksekliği 90cm.dir.
- Bütün baremler kullanılabilir.
- Dik mani ile biten kombine konulabilir.
- Tabii engel konulabilir.

### 3.5. At Terbiyesi yarışmaları:

Aşağıda belirtilen dresaj testleri ve amaçları kupa ve şampiyonalar için geçerlidir.

#### 3.5.1. PI Kategorisi için başlangıç seviyesi pre-preliminary testlerin amacı :

Ponynin binicisinin komutlarına cevap vererek,ileri yürüyüp ritim oluşturmaya başlaması beklenir. Binicinin doğru ayakta oturması beklenmez. Binicilerin ellerinden bağımsız bir biçimde pozisyonlarını dengede tutmaları, kontrolü kaybetmeksizin istenilen hareketi olabilecek en iyi şekilde gerçekleştirmeleri beklenir.Yürüyüşü yavaşlatma amacı dışında her an hafif süratli yapılabilir. Hakem puanları daha çok binicinin ponysini kontrol edebilmesine oranla cömertçe verilir. Bu kategoride puanlama sistemi diğer kategorilerden farklıdır.Hangi test olursa olsun aşağıdaki dört ana unsur ve 10 üzerinden değerlendirme yapılacaktır.

1. Binicinin pozisyonu, (10 X 2)
  2. Pony hakimiyeti, (10 X 1)
  3. İstenilen harekete göre doğru yardımların uygulanması, (10 X 1)
  4. Hareketlere göre manejin doğru kullanılması. (10 X 1)
- (Ondalık Sayılar da dahil olmak üzere)

#### 3.4.2. PII Kategorisi için eğitici seviye – preliminary testlerin amacı:

Pony'nin hafif ve sürekli kontakta kalması sağlanarak, binicinin yapılacak dresaj hareketlerine hazırlık, hareketin doğruluğuna ve kalitesine önem vererek binmesi, atın yürüyüş şeklinden hareketin tam olarak belirtilen noktada yapılması beklenir. Daha sağlam bir oturuş ve bacadan ele cevap veren şekilde kontakt aranır.

#### 3.4.3. PIII Kategorisi birinci seviye – novice testlerin amacı:

Eğitici seviyenin beklediklerine ek olarak ponynin arkasından gelen itici gücün gelişmiş olması,hareketlerde denge ve düzgünlüğün elde edilmiş olması beklenir. Binicilerin adi süratli yaparak atın çerçevesini bozmadan performansını sergilemesi amaçlanır.

### 3.5 KIYAFET VE TEÇHİZAT:

#### 3.5.1 Engel Atlama Yarışmaları

(Bakınız Ek-1, Ek-2)

- Şampiyonalarda kıyafet ve teçhizat TBF'nin pony engel atlama ve at terbiyesi yönetmeliklerine uygun olarak düzenlenecektir.
- Engel Atlama yarışmalarında vücut koruyucu, body kullanılması zorunludur.
- Engel atlama yarışmalarında üçlü bağlaması olan tog kullanılması zorunludur.
- Engel atlama yarışmalarında hakamur,tam başlık ve sabit martingal yasaktır. P I kategorisinde sabit martingal serbestir.
- Normal kantarma,delikli,pessoa,pelhem ve hareketli martingal serbest; tam başlık ve hakamor yasaktır. Sabit martingal, alman martingalı (pinciu) ve gogue yasaktır.
- Eyerin ponynin sırtında kayma yapmaması için göğüslük veya kuyruklu kullanılabılır.
- Ponynin doğal olmayan malzeme kullanarak aşırı süslenmesi yasak, yele ve kuyruğunun örülmesi ve bantlanması serbesttir.
- Güvenlik üzengisi yarışmalarda tüm kategorilerde tavsiye edilir.

- PI kategorisine mahmuz takmak yasak, PII ve PIII kategorilerinde mahmuz opsiyonel, tüm kategorilerde 75 cm'î geçmeyen kamçı serbestir.

#### **Isıtma Sahasında;**

- Şampiyona ve kupalarda veteriner kontrolünden sonra pony paylaşımında ponylere kendi binicileri dışında kimse binemez , başkaları tarafından lonj yapılabilir. Pony paylaşımı varsa Düşük Kategori (P II) yarışmacını atına daha üst seviyedeki (P III) binicisi binemez.
- Alman martingalı (pinciu) , gogue ve yan kayış kullanmak serbesttir.
- Isınma sahasında parkur yüksekliğinden 10 cm fazla engel atlanmasına müsaade edilir. 10 cm den daha fazlasına müsaade edilmez.

#### **3.5.2 At Terbiyesi Yarışmaları**

- Şampiyonalarda kıyafet ve teçizat TBF'ın pony at terbiyesi yönetmeliklerine uygun olarak düzenlenecektir.
- Beyaz eldiven zorunludur.PI kategorisine Body protector/koruyucu yelek zorunludur. Diğer kategorilere serbestir.
- PI de kamçı 1m'î geçmemek şartıyla serbest, mahmuz yasaktır. PII kategorilerinde uzunluğu 1,5cm'î geçmeyen ve dönerli olmayan demir mahmuz kullanmak serbesttir. Yarışma anında kamçı1m'î geçmemek şartıyla kullanmak serbestir.
- Ekteki ağızlık demiri ve başlık çeşitleri geçerlidir.(yasaklar:pelhem,tam başlık,hakamor,gogue,yanak lastiği,pessoa,15 cm den uzun çubuklu)
- Yarışma süresince yumuşatma ve soğutma dahil ponye yarışmacıdan başka kimse binemez. Pony paylaşımı varsa Düşük Kategori (P II) yarışmacını atına daha üst seviyedeki (P III) binicisi binemez.
- PIII ve PINT kategorilerinde uzunluğu 1,5cm'î geçmeyen ve dönerli olmayan demir mahmuz kullanmak zorunludur Isınma sahasında 110cm.î geçmeyen kamçı kullanılırken yarışma anında kamçı kullanmak yasaktır.
- Ek 2 de resmi olan kantarmalar serbesttir.
- Hakem izni ile eyerin ponynin sırtında kayma yapmaması için göğüslük veya kuyruklu kullanılabilir.
- Ponynin doğal olmayan malzeme kullanarak aşırı süslenmesi yasak, yele ve kuyruğunun örülmesi ve bantlanması serbesttir.
- Sinekten rahatsız olan ponyler, dresaj yarışmaları için hakemlerden izin alarak kulaklık takabilirler.
- **Isınma sahasında ;**
- Şampiyona ve kupalarda veteriner kontrolünden sonra pony paylaşımında ponylere kendi binicileri dışında kimse binemez , başkaları tarafından lonj yapılabilir.
- Alman martingalı (pinciu) , gogue ve yan kayış kullanmak serbesttir.
- PI de kamçı 1m'î geçmemek şartıyla serbest, mahmuz yasaktır. PII kategorilerinde uzunluğu 1,5cm'î geçmeyen ve dönerli olmayan demir mahmuz kullanmak serbesttir. Isınma anında kamçı1m'î geçmemek şartıyla kullanmak serbestir.

### **3.6 PONY TEŞVİK YARIŞMALARI ve FESTİVALLER**

Pony komitesi veya kulüpler, pony yarışma katılım sayısını arttırmak, pony binicilerine kuralları öğretmek için teşvik amaçlı resmi olmayan pony yarışmaları, çalışma parkurları ve pony festivalleri sadece teşvik amaçlı ve resmi olmadığından katılım kuralları organizasyonu yapan kişi ve kişilerce belirlenip TBF onayını alarak düzenleyebilirler.

#### **Pony Festivali Kuralları:**

- Bir pony bir günde en fazla 6 kez çıkabilir.
- Atlama yarış 30 cm ve üzerine en fazla 3 kere çıkabilir.

- Kondisyonu düşük poniler, başhakem veya TBF gözlemcisi tarafından yarış resmi olmasa bile yarışma dışı bırakılır.
- Güvenlik açısından jean, lastik ayakkabı, küpe ve kolyeye kullanılamaz.
- Body Protector atlama ve arazi binişlerinde giyilmesi zorunludur.
- Eğitim amaçlı olarak, ponylere festivallerde, deklere edilen görevliler ısıtma da ve sahada yardımcı olabilir.
- Tüm aktiviteler motivasyon ve eğitim içerikli olmalıdır.

### **3.7.DAVRANIŞ VE PONY BAKIM ŞARTNAMESİ**

- Ponylerle ilgilenen herkes, onun yaşama sorumluluğunu üstlenmek zorundadır.
- Her pony doğal ihtiyaçlarına uygun bir şekilde bakılmak hakkına sahiptir.
- Her pony, çocuklara olan yakınlığından dolayı, tüm aşuları ve düzenli kurt ilaçları yapılmış ve sürekli veteriner kontrolü altında olmalıdır.
- Her ponynin fiziksel ve ruhsal sağlığı, ponynin kullanım amacına bakılmaksızın her şeyden önce düşünülmalıdır.
- Ponynin kullanım amacı bedeni yeterlilikleri ile uyum içinde olmalıdır. Bu yeterlilikleri kişisel hırs yüzünden gözardı edilmesi hoş karşılanmamalıdır.
- Ponylerin gerekli sportif şartları yerine getirebilmesi için, ponye yeterli düzeyde eğitim verilmelidir.
- Ponyler eğitildikleri yönde ve ölçüde kullanılmalıdır.
- Yarışmalarda, derslerde, transportta ve bakımda ponynin sağlığı için en yüksek standartlar hedeflenmelidir.
- Pony bakım ve binişlerinde tüm güvenlik önlemlerinin alınmış olması, çocukların güvenliği açısından önem taşımaktadır.
- Ponylerle ilgilenmek, çocukların kişilik gelişimlerinde önemli bir yer tutar. Bu konu gözden kaçırılmamalıdır.
- Ponylerinin bakım ve binişlerinde çocukları disiplin, paylaşım, sevgi, alçakgönüllülük, kendine güven, mücadele, iletişim konularında teşvik etmeli ve örnek birer sporcu olmaları için çalışılmalıdır.
- Atla ilgili olan herşey kültürel değerlere sahiptir ve korunmalı, paylaşılmalı ve gelecek nesillere aktarılmalıdır.

## **BÖLÜM 4. SON HÜKÜMLER**

### **4.1. Yükümlülük ve Sorumluluk**

Türkiye’de binicilik sporunu yüceltmek veya yarışma tertiplemek isteyen her kişi ve kuruluş Uluslararası Binicilik Federasyonunun Yönetmelikleri ile işbu talimat hükümlerini bilmek ve uygulamakla yükümlüdür.

Binicilik Federasyonu ve diğer tertip kurulları, Yarışmalardan önce, yarışma sırasında, yarışmaya katılan binicinin kendisine, atına veya malına zarar verebilecek herhangi bir kaza, ziyan veya sakatlıktan ötürü sorumlu tutulamazlar.

### **4.2. Hüküm Bulunmayan Haller**

Bu **Talimatta** hüküm bulunmayan hallerde, FEI Kuralları ile Federasyon ana statüsü hükümleri ve Uluslararası Engel Atlama Yarışmaları Yönetmeliği uygulanır.

### **4.3. Yürürlükten Kaldırma**

Bu talimatın yayımı ile Yönetim Kurulu’nun 19.12.2006 tarih ve 12 sayılı Kararı yürürlüğe giren Pony Club Yarışma Talimatı yürürlükten kaldırılmıştır.



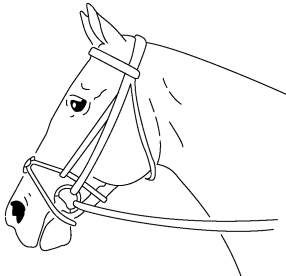

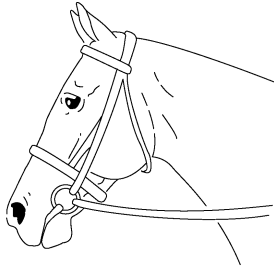
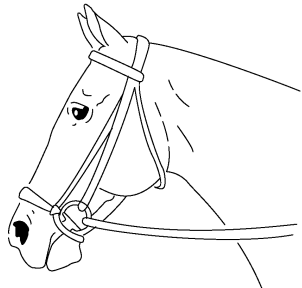
### **4.4. Yürürlük**

Bu Talimat, 06 Mart 2007 tarih 26454 sayılı Resmî Gazetede yayımlanan Türkiye Binicilik Federasyonu Çalışma Usul ve Esaslarına Dair Ana Statü’ye dayanarak hazırlanarak Türkiye Binicilik Federasyonu web sitesinde yayımlandığı tarihte yürürlüğe girer.

#### **4.5. Yürütme**

Bu Talimat hükümlerini Türkiye Binicilik Federasyonu Başkanı yürütür.

Ek-1



Ek-2

